

Clic Doppelräder

kuppeln Sie sekundenschnell und
werkzeuglos!



Mit einem "Clic" sitzen die Doppelräder absolut spielfrei fest und sind ebenso schnell wieder weg- "geclit"
Die idealen Doppelräder für:

- **ATVs**
- **Offroad 4x4 Autos**
- **Kommunal-Geräte-Träger**
- **Motormäher**
- **Skid Steer Lader**
- **und viele weitere Fahrzeuge mit Radgewichten bis ca 35 kg.**

Nur dank Clic Doppelrädern kann dieser Steilhang auch in der Schichtenlinie **sicher** befahren werden →



Clic 5.00x12 mit AS Profil Doppelräder verleihen dem AEBI TC 07 die nötige Antriebskraft und Standfestigkeit.



Clic Doppelräder sind von **A. Carraro** **offiziell** als Doppelradsystem **empfohlen**. Hier der Rondo auf Testfahrt.



Clic Doppelräder verleihen diesem Bobcat auch in schwierigem Gelände die nötig Standsicherheit.



Mit Clic Doppelrädern ausgerüstet gibt es für den 4x4 Mitsubishi L 200 fast keine Einsatzgrenzen mehr.


Clic Doppelräder




Preise inkl. MWST 1. Aug. 2004

Fahrzeuggestattung	passendes Doppelrad	Profil	Reifen Ø	Clic Typ	Felgenbreite
23 x 8,50 – 12	23 x 8.50 – 12	Turf Master	650	12	6,50
23 x 8,50 – 12	23 x 8.50 – 12	AS	581	12	6,50
	5.00 – 12	AS	572	12	4,00
23 x 10,50 – 12	23 x 10.50 – 12	Turf Master	581	12	8,00
25 x 8,00 – 12	25 x 8.00 – 12	AT-108/C828	650	12	6,50
25 x 10,00 – 12	25 x 10.00 – 12	AT-108/C828	650	12	8,00
195 R 14	10,0/75 – 15,3	AS	770	12	9,00
255 / 70 R 15	10,0/75 – 15,3	AS	770	12	9,00
31x10,5 R 15	10,0/75 – 15,3	AS	770	12	9,00
205 R 16	10,0/75 – 15,3	AS	770	12	9,00
255 / 70 R 16	10,0/75 – 15,3	AS	770	12	9,00
245 / 75 R 16	10,0/75 – 15,3	AS	770	12	9,00


Clic Typ 8 in Vorbereitung ▲




AT-108/C828



AS




Turf Master



Trailer

Clic Pick-up Doppelrad-Transporthalterung



Clic Doppelräder sind bis 30 km/h zugelassen.

Um auf der Strasse volle Geschwindigkeit fahren zu können, clicen Sie die Doppelräder einfach an den Clic Pick-up.

Clic Doppelräder



Preise inkl. MWST 1. Aug. 2004

Adaptermuttern-Set für ATV 8 Stk. pro Set:

9010351252020	M10x1.25 x 35/60° Yamaha, Arctic Cat etc.
9010301250020	M10x1.25 x 30/0° Kawasaki
9010351255020	M10x1.25 x 35/ Kugel Honda
9010351254020	M10x1.25 x 35/ Kugel Bombardier Quest
9010930100020	UNF 3/8" x 30/0° Polaris 4x4 vorne
9010958100024	UNF 3/8" x 58/0° Polaris 4x4
9011335102020	UNF 1/2" x 35/60° Polaris 6x6



Adaptermuttern-Set für 4x4 / 12 Stk. pro Set:

9012451252020	M12x1.25 x 45/60° für Stahlräder
9012451502026	M12x1.5 x 45/60° für Stahlräder
9012801502026	M12x1.5 x 80/60° für Stahlräder
9012741500026	M12x1.5 x 74/0° mit Bund, für Aluräder



902127040050	Anschlussgehäuse Typ 12 für ATV mit 7x4 Bohrungen 4x90, 4x101.6, 4x110, 4x115, 4x136, 4x140, 4x156
--------------	---



Kupplungsscheibe Typ 12 für ATV

9011218501	Rechte Seite
9011218502	Linke Seite



901103024	Schrauben-Set für Kupplungsscheiben für ATV 8 Torx T50 Senkschrauben mit 1 Torx T50 Schlüssel
-----------	---



901120004400	Anschlussgehäuse für 4x4 Typ 12 Bohrungen nach Fahrzeug
--------------	---



Kupplungsscheibe Typ 12 für 4x4

9011225101	Rechte Seite
9011225102	Linke Seite



901103026	Schrauben-Set für Kupplungsscheiben für 4x4 12 Torx T50 Senkschrauben mit 1 Torx T50 Schlüssel
-----------	--



90122450	Radmontage-Set mit Distanzstücken 4 Rundkopfbolzen mit Mutter + U-Scheibe 4 Distanzstücke Typ 12/20 4 Distanzstücke Typ 12/30
----------	---

